

WorkForce Pro WF-C8190DW



Cette imprimante Jet d'Encre Professionnel A3 de haute fiabilité bénéficie d'un temps de sortie de la première page particulièrement court et offre des coûts réduits et une productivité élevée aux moyens groupes de travail.

Dynamisez les résultats de votre entreprise tout en réduisant vos factures d'électricité et votre impact environnemental, et en améliorant votre réputation en termes de RSE. En plus de produire rapidement des documents A4, cette imprimante offre une grande variété d'applications pour des documents A3, tels que les plaquettes réalisées en interne, les épreuves de brochure pour relecture, les feuilles de calcul Excel, les plans de chantier, les feuilles de travail pour salles de classe, les livrets et bien plus encore.

Faites des économies

Conçue pour les groupes de travail, elle permet à votre entreprise d'éviter les coûts cachés de productivité des employés liés à l'impression centralisée. Réduisez encore plus vos coûts en remplaçant moins de consommables grâce à son système d'alimentation en encre innovant qui permet d'offrir un coût total de possession très compétitif. Sa faible consommation d'énergie contribue à réduire les factures d'électricité et sa technologie Jet d'Encre Professionnel PrecisionCore, simple mais efficace, requiert moins de pièces de rechange.

Productivité élevée et faible intervention

N'attendez plus vos impressions : sans aucun préchauffage, ce modèle offre un temps de sortie de la première page de 5,5 secondes. Imprimez jusqu'à 11 500 pages en monochrome et 8 000 pages en couleur sans avoir à remplacer de consommables grâce aux cartouches d'encre haute capacité¹. Imprimez sur un large choix de supports, notamment le papier recyclé, le papier glacé, les enveloppes et les étiquettes.

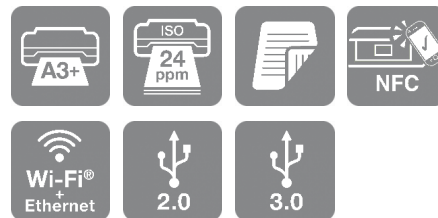
Moins d'impacts sur l'environnement

Profitez d'une faible consommation électrique et minimisez vos factures d'énergie grâce à la technologie d'impression à froid Jet d'Encre Professionnel, et réduisez votre impact sur l'environnement avec une imprimante qui ne génère pas d'ozone. De plus, contrairement aux imprimantes laser, moins de pièces de rechange sont nécessaires, telles que les unités de fusion, les blocs photoconducteur, les développeurs, etc.

Conçue pour l'entreprise

Une large gamme d'outils et de logiciels offre des options d'impression sécurisée et vous aide à gérer votre parc à distance. Les interfaces NFC et Wi-Fi permettent l'impression depuis les appareils mobiles.

FICHE TECHNIQUE



CARACTÉRISTIQUES PRINCIPALES

- **Tirez parti de l'impression A3**
Imprimez en interne des plaquettes, des épreuves de brochure, des feuilles de calcul et plus encore
- **Écologique**
Réduisez vos factures d'électricité et votre impact environnemental
- **Faites des économies**
Réduisez encore plus les coûts en remplaçant moins de consommables
- **Gain de temps**
Temps de sortie de la première page de 5,5 secondes (depuis le mode prêt)
- **Conçue pour l'entreprise**
Encres pigmentaires DURABrite Pro

CARACTÉRISTIQUES DU PRODUIT

TECHNOLOGIE

Mode d'impression	Tête d'impression PrecisionCore™ TFP
Configuration des buses	800 buses noir, 800 Buses par couleur
Taille de goutte minimale	4,6 pl
Technologie de l'encre	DURABrite™ Pro
Catégorie	Groupe de travail moyen, Service
Multifonction	Impression

IMPRESSION

Temps de sortie de première page	Monochrome 5,5 Secondes, Couleur 5,5 Secondes
Vitesse d'impression ISO/IEC 24734	24 pages/min Monochrome, 24 pages/min Couleur
Vitesse d'impression recto verso ISO/IEC 24734	16 pages A4/min. Monochrome, 16 pages A4/min. Couleur
Vitesse d'impression ISO/IEC 24734 (A3)	13 pages/min Monochrome, 13 pages/min Couleur
Vitesse d'impression recto verso ISO/IEC 24734 (A3)	11 pages A4/min. Monochrome, 11 pages A4/min. Couleur
Vitesse d'impression maximum	35 pages/min Monochrome (papier ordinaire), 35 pages/min Couleur (papier ordinaire)
Résolution de l'impression	4.800 x 1.200 DPI (ppp)
Cycle d'utilisation maximal	75.000 pages par mois Volumétrie mensuelle maximum d'impressions basée sur les performances de l'imprimante, y compris les rendements ISO de vitesses d'impression et la capacité de gestion du papier.
Recommended Duty Cycle	500 - 5.000 pages par mois

Pour plus d'informations sur les vitesses d'impression, rendez-vous sur <http://www.epson.eu/testing>.

CONNECTIVITÉ

Protocoles pour l'impression sur réseau	IPP, LDP, Port 9100, WSD
Protocoles pour la gestion du réseau	SNMP, HTTP, DHCP, BOOTP, APIPA, DDNS, mDNS, SNTP, SLP, WSD, LLTD, Ping
Connexions	USB 2.0 type A, USB 3.0 Type B, Interface Ethernet (1000 Base-T/ 100-Base TX/ 10-Base-T), LAN IEEE 802.11a/b/g/n/ac (WiFi 5) sans fil, Near Field Communication (NFC)
Sécurité WLAN	WEP 64 Bit, WEP 128 Bit, WPA PSK (AES), WPA2 Enterprise
Protocoles réseau	TCP/IPv4, TCP/IPv6

WorkForce Pro WF-C8190DW

CONTENU DE LA BOÎTE

- Appareil principal
- Câble électrique
- Guide de mise en route rapide
- Manuel de l'utilisateur (CD-ROM)
- Warranty card

CARACTÉRISTIQUES DU PRODUIT

WorkForce Pro WF-C8190DW

GESTION DU PAPIER

Formats de papier	A4 (21.0x29,7 cm), A5 (14,8x21,0 cm), A6 (10,5x14,8 cm), B5 (17,6x25,7 cm), C6 (Enveloppe), C4 (Enveloppe), N° 10 (enveloppe), Letter, 10 x 15 cm, 13 x 18 cm, 20 x 25 cm, 16:9, Legal, A3 (29,7x42,0 cm), A3+
Poids de papier qui convient	64 g/m ² - 300 g/m ²
Recto/verso	Oui
Alimentation papier standard	335 Feuilles Standard, 85 Feuilles MP tray, 250 Feuilles bac papier
Capacité du bac de sortie papier	250 Feuilles
Alimentation papier standard	250 Feuilles Standard, 1.835 Feuilles maximale
Standard paper tray(s)	Bac multi-usages 85 feuilles, ac papier de 250 feuilles
Bac(s) papier en option	3 bacs papier de 500 feuilles, Cabinet
Capacité papier maximum en entrée	1.835
Chemin papier arrière (médiés spéciaux)	Oui
Nombre de bacs papier	3

ALIMENTATION PAPIER RASF

Nom d'entrée de papier	RASF
Formats de papier	A3+, A3, A4, A5, A6, B4, B5, B6, C4 (Enveloppe), C5 (Enveloppe), C6 (Enveloppe), DL (Enveloppe), Lettre, 10 x 15 cm, 13 x 18 cm, 16:9, HLT, Personnalisée, Legal, Executive, SRA3, Tabloïd
Formats personnalisés	Min 55x 330 mm to Max 127x 1.200 mm
Grammage papier compatible	64 g/m ² - 300 g/m ²
Capacité papier 1	85 80gsm
Type de support	Papier ordinaire, Papier recyclé, Papier couleur, Papier à en-tête, Papier photo glacé

ALIMENTATION PAPIER C1

Nom d'entrée de papier	C1
Formats de papier	A3, A4, A5, A6, B4, B5, B6, Lettre, HLT, Legal, Executive, Tabloïd
Grammage papier compatible	64 g/m ² - 200 g/m ²
Capacité papier 1	250 80gsm
Type de support	Papier ordinaire, Papier recyclé, Papier couleur, Papier à en-tête

{SPECGROUPNAMEPAPERFEEDRECTO VERSO}

Nom d'entrée de papier	Recto Verso
Formats de papier	A3, A4, A5, B4, B5, B6, Lettre, HLT, Legal, Executive
Grammage papier compatible	64 g/m ² - 150 g/m ²

CARACTÉRISTIQUES DU PRODUIT

WorkForce Pro WF-C8190DW

INFORMATIONS GÉNÉRALES

Consommation d'énergie	37 W (copie autonome, norme ISO/IEC 24712), 1,2 W (mode veille), 8,5 W Prêt, 0,2 W (éteindre), TEC 0,2 kWh/week
Gamme de tension/ Fréquence nominale	AC 220 V - 240 V
Dimensions du produit	613 x 755 x 386 mm (Largeur x Profondeur x Hauteur)
Poids du produit	35,3 kg
Niveau sonore	6,7 B (A) selon ISO 7779, échantillon d'impression sur papier Epson Premium Glossy Photo Paper / mode Photo RPM - 51 dB(A) selon ISO 9226
Systèmes d'exploitation compatibles	Android 4.0+, Linux, Mac OS X 10.6.8 or later, Windows 10, Windows 7, Windows 7 x64, Windows 8 (32/64 bits), Windows 8.1, Windows 8.1 x64 Edition, Windows Server 2003, Windows Server 2003 (32/64 bits), Windows Server 2003 R2 x64, Windows Server 2008 (32/64 bits), Windows Server 2008 R2, Windows Server 2012 (64bit), Windows Server 2012 R2, Windows Server 2016, Windows Vista (32 bits/64 bits), Windows XP SP3, XP Professional x64 Edition SP2
Puissance acoustique	Fonctionnement : 6,7 B (A)
Pression acoustique	Fonctionnement : 51 dB(A)
Services d'impression mobile et via le cloud	Epson Connect (iPrint, Email Print, Remote Print Driver), Apple AirPrint, Google Cloud Print
Alimentation électrique	220 V, 240V

AUTRES CARACTÉRISTIQUES

Ecran LCD	Type : Couleur, Diagonale : 6,1 cm
Gestion des médias	Recto verso automatique, Chargement des supports spéciaux par l'arrière, Support de papier épais
Fonctions de sécurité	Fonction de limitation d'accès avec Epson Web Config, Impression confidentielle sécurisée avec activation par code PIN, Annuaire LDAP, IPsec, IEEE802.1x, SSL (authentification serveur), Mode panneau Administrateur

AUTRES PARAMÈTRES :

Emulations	PCL5c, PCL6, ESC/P-R, PostScript 3, PDF 1.7
------------	---

AUTRE

Garantie	12 Mois sur site Extensions de garantie optionnelles disponibles
----------	---

CONSOMMABLES

● Standard Cassette Maintenance Roller	C13S210048	200.000 pages
● Optional Cassette Maintenance Roller	C13S210049	200.000 pages
● WF-C8190 / WF-C8690 Ink Cartridge XXL Black	C13T04A140	11.500 pages
● WF-C8190 / WF-C8690 Ink Cartridge XXL Cyan	C13T04A240	8.000 pages
● WF-C8190 / WF-C8690 Ink Cartridge XXL Magenta	C13T04A340	8.000 pages
● WF-C8190 / WF-C8690 Ink Cartridge XXL Yellow	C13T04A440	8.000 pages
● Récupérateur d'encre usagée	C13T671400	
● Cartouche d'encre Noir XL (5800p)	C13T04B140	5.800 pages
● Cartouche d'encre Cyan XL (4600p)	C13T04B240	4.600 pages
● Cartouche d'encre Magenta XL (4600p)	C13T04B340	4.600 pages
● Cartouche d'encre Jaune XL (4600p)	C13T04B440	4.600 pages
● Cartouche d'encre Noir L (2900p)	C13T04C140	2.900 pages
● Cartouche d'encre Cyan L (1700p)	C13T04C240	1.700 pages
● Cartouche d'encre Magenta L (1700p)	C13T04C340	1.700 pages
● Cartouche d'encre Jaune L (1700p)	C13T04C440	1.700 pages

ACCESSOIRES EN OPTION




- Bac papier 500 f.
C12C932611
- Meuble support bas
C12C932891
- Meuble support haut
C12C933561
- Support pour lecteur de carte
C12C932921
- Plateau de sortie rétractable
C12C934171

LOGISTIQUE DU PRODUIT

RÉFÉRENCE PRODUIT	C11CG70401
Code EAN	8715946651040
Pays d'origine	Indonésie
Taille de palette	1 Pièces

WorkForce Pro WF-C8190DW

RENDEMENT DE L'ENCRE

	T04C4	T04B4	T04A4
	2.900 pages*	5.800 pages*	11.500 pages*
	1.700 pages*	4.600 pages*	8.000 pages*

* Rendement par page estimé et basé sur les normes ISO/CEI 24711/24712 ou ISO/CEI 29102/29103. Le rendement constaté peut varier en fonction de la nature des impressions et des conditions d'utilisation. Pour plus d'informations, rendez-vous sur www.epson.eu/pageyield



Epson France S.A.S.
Siège social, agence Paris et consommables
CS90085 – 92309 Levallois-Perret CEDEX
Agences régionales : Bordeaux, Lille, Lyon,
Marseille, Nantes, Strasbourg, Toulouse.
Information : 09 74 75 04 04

(Tarif d'une communication locale hors coûts liés à l'opérateur)
Pour plus d'informations, visitez www.epson.fr

Support technique

Produits pour « Particuliers » (imprimantes et multifonctions jet d'encre, scanners Perfection)
- Produits sous garantie : 09 74 75 04 04
(Tarif d'une communication locale hors coûts liés à l'opérateur)
- Produits hors garantie : 0 899 700 817

Produits pour « Professionnels » (Laser, Jet d'encre PRO, Matricielles à impact, Scanner, VidéoProjecteurs, Etiqueteuses, Imprimantes Points de vente, Billetterie, Etiquettes, Scanner de chèques, Duplicateurs)
- Produits sous garantie et hors garantie :
0 821 017 017 (0,12 EUR/min)

1. Autonomie approximative en nombre de pages. L'autonomie réelle peut varier en fonction du type d'impression et des conditions d'utilisation. Pour plus d'informations, rendez-vous sur www.epson.eu/pageyield.

Les marques commerciales et marques déposées sont la propriété de Seiko Epson Corporation ou de leurs détenteurs respectifs.

Les informations sur les produits sont sujettes à modification sans préavis.
Last extracted: 2019-09-24

EPSON[®]